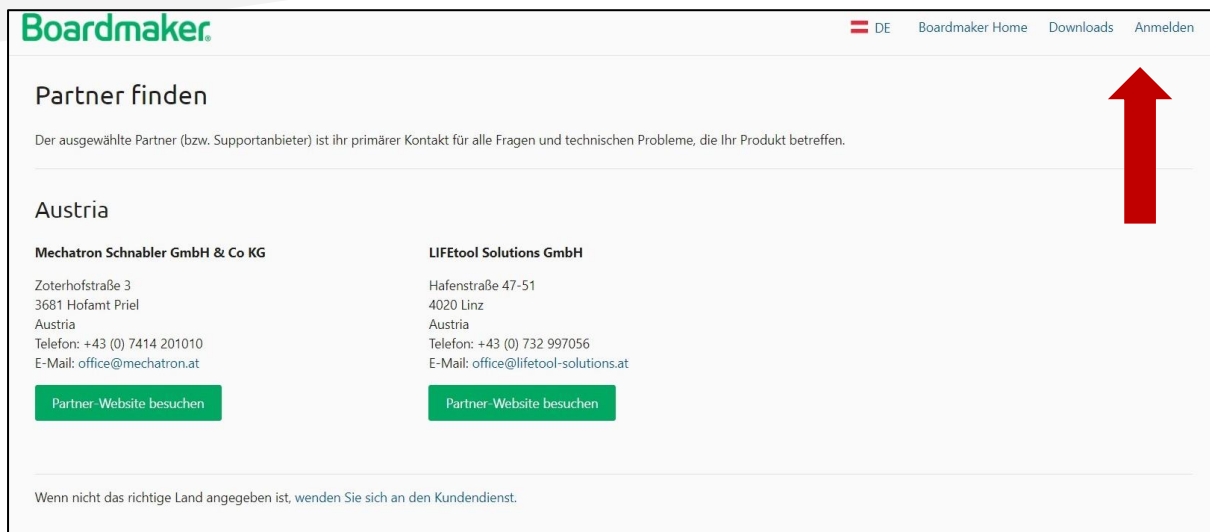


Boardmaker v7

Einrichtung eines Community-Kontos

Bitte führen Sie die folgenden Schritte aus, um ein Boardmaker Community Konto einzurichten

- Öffnen Sie die Internetseite www.get.myboardmaker.com
- Klicken Sie oben rechts auf „Anmelden“



Boardmaker. DE Boardmaker Home Downloads Anmelden

Partner finden

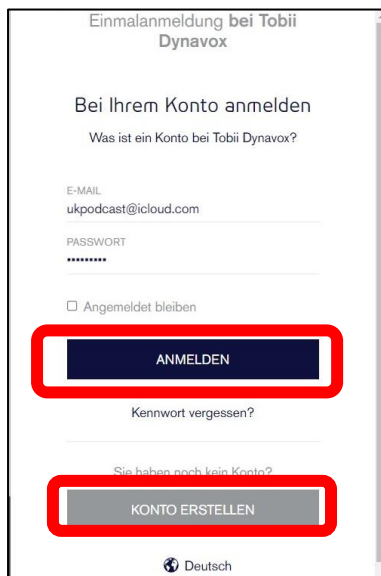
Der ausgewählte Partner (bzw. Supportanbieter) ist ihr primärer Kontakt für alle Fragen und technischen Probleme, die Ihr Produkt betreffen.

Austria

| | |
|--|--|
| Mechatron Schnabler GmbH & Co KG Zoterhofstraße 3 3681 Hofamt Priel Austria Telefon: +43 (0) 7414 201010 E-Mail: office@mechatron.at Partner-Website besuchen | LIFetool Solutions GmbH Hafenstraße 47-51 4020 Linz Austria Telefon: +43 (0) 732 997056 E-Mail: office@lifetool-solutions.at Partner-Website besuchen |
|--|--|

Wenn nicht das richtige Land angegeben ist, wenden Sie sich an den Kundendienst.

- Melden Sie sich bei Ihrem Konto an oder erstellen Sie sich ein Konto



Einmalanmeldung bei Tobii
Dynavox

Bei Ihrem Konto anmelden

Was ist ein Konto bei Tobii Dynavox?

E-MAIL
ukpodcast@icloud.com

PASSWORT

☐ Angemeldet bleiben

ANMELDEN

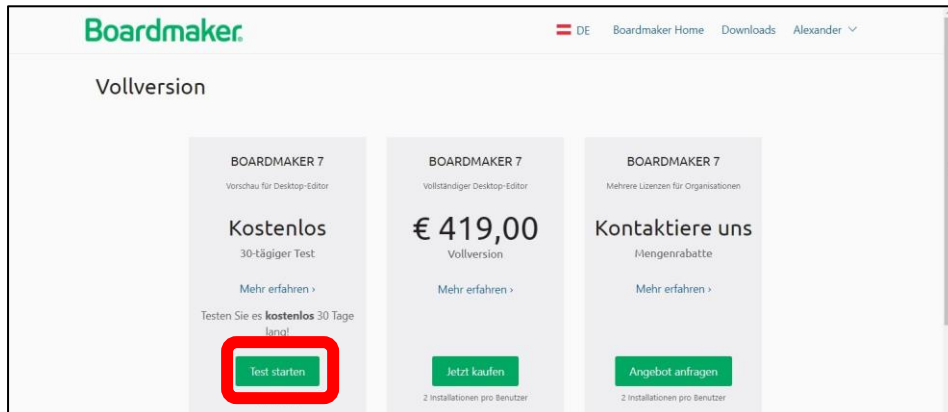
[Kennwort vergessen?](#)

Sie haben noch kein Konto?

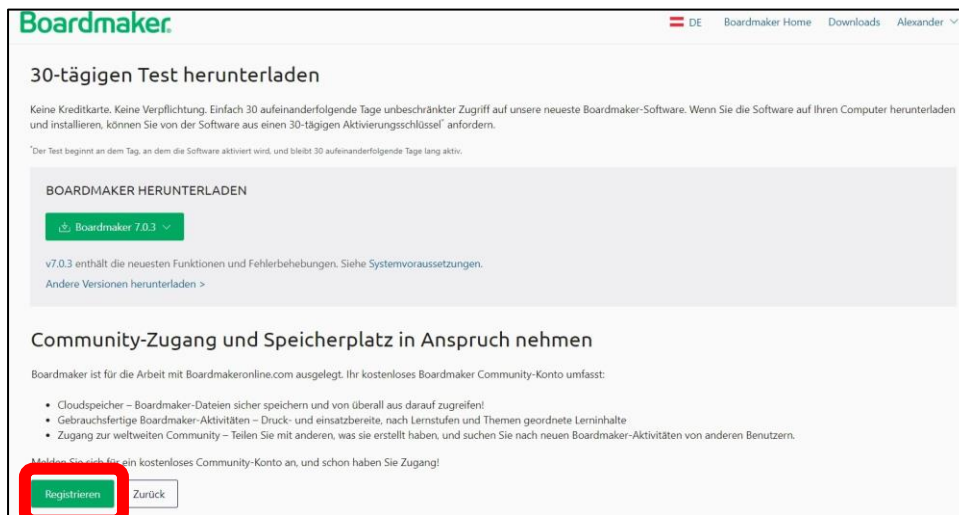
KONTO ERSTELLEN

Deutsch

- Auf der folgenden Seite wählen Sie „Test starten“



- Anschließend registrieren Sie sich für den Community-Zugang:



- Stimmen Sie den Geschäftsbedingungen zu und wählen Sie „Start“.



- Wählen Sie im nächsten Fenster „Next“

Select your standards

Select which standards will be visible for you to search on and align activities to.

| | |
|---|---|
| Common Core Standards | - |
| <input checked="" type="checkbox"/> Common Core | |
| US Standards | + |
| Canada Standards | + |
| US Supplemental Standards | + |

☐ I would like to receive occasional product information and offers.

Next

- Wählen Sie im nächsten Fenster „Get started“ (eventuell müssen Sie etwas nach unten scrollen).

3 Share. Share. Share.

Thanks to community members, like yourself, there are over 20,000 activities to choose from... and the number keeps growing! Upload your own, and download new ones. It's all about sharing. You can even upload the boards and activities that you've already created and align them to academic standards!

[Uploading Activities Tutorial](#)

[Aligning To Educational Standards Tutorial](#)


Learn more about the Boardmaker Community


Click on the Help menu to access the User's Guide, how-to videos and tutorials. Use the Community Forums to ask a question, share an idea, report a problem or give praise.


Interested in taking your Boardmaker Online Community subscription to the next level? Want to be able to access Boardmaker on the iPad, assign specific activities to specific students, track your students' usage, and so much more? Click [here](#) to start your free trial.

GET STARTED!

- Ihr Community Konto ist damit angelegt und Sie gelangen nun auf die Boardmaker Community Homepage:

Boardmaker®Subscribe / My Plan: Community / Alexander ▾


 [My Boardmaker](#) [Curriculum](#) [Activities ▾](#) [Community ▾](#) [Help ▾](#) [Shop](#)🔍



The Eggheads are back in Boardmaker.7

[Learn more](#)


My Homepage





Alexander Bloder
Profile: [Edit](#) | [View](#)
Member Since: **May 2021**

[My Friends](#)
0

[Groups](#)
0


0
New Messages


0
Friend Requests


0
Group Updates